

Wichtige Infos für Verkäufer:innen zum Besitzerwechsel am 02.02.2025

Stand 16.01.2025

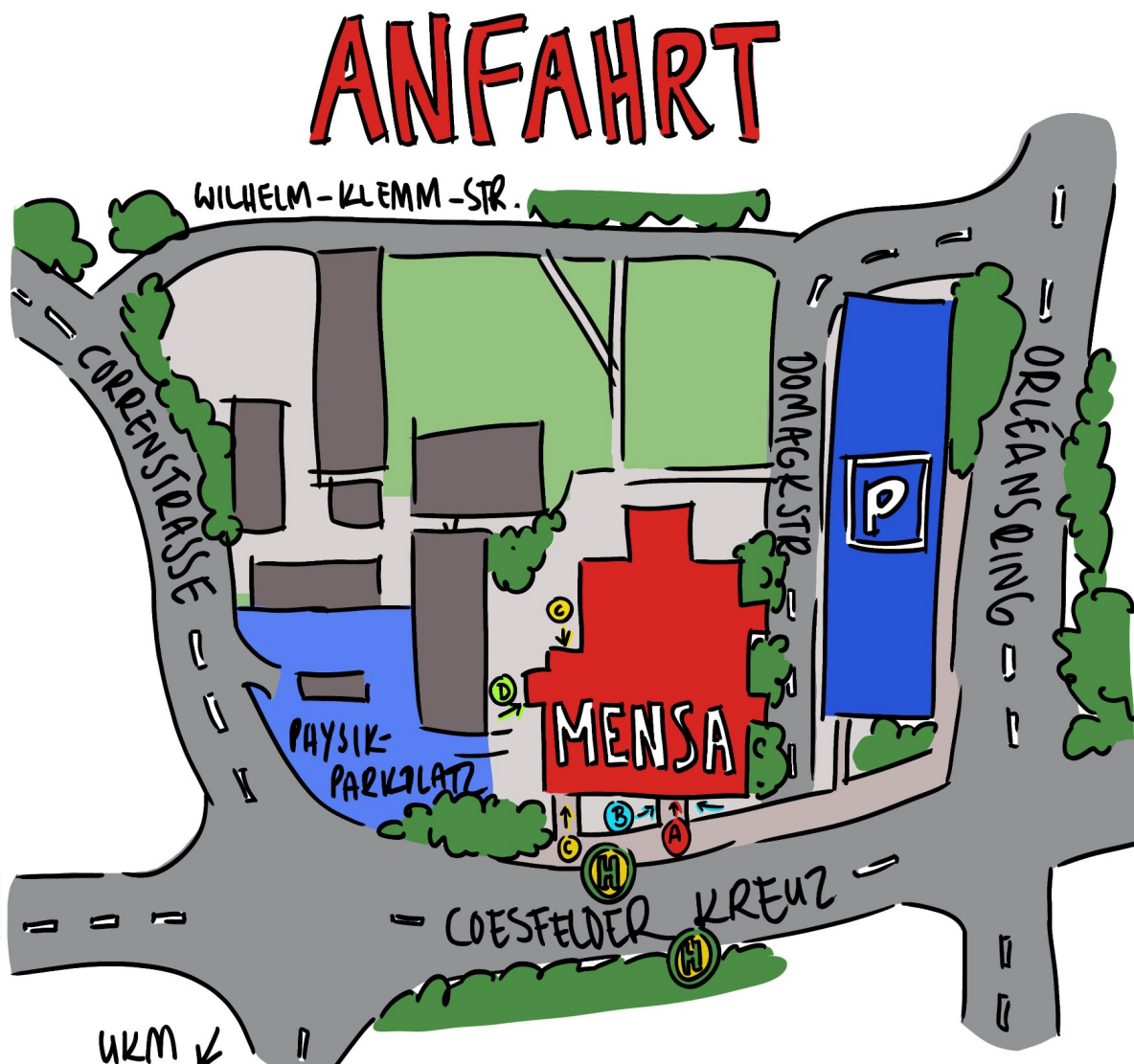
Bitte lies dir einmal alles einmal genau durch. Lade dir das PDF aufs Handy oder bringe es ausgedruckt mit! Hier werden alle Fragen beantwortet.

STANDPLATZ VERGRÖßERN ODER TAUSCHEN

Derzeit sind alle Stände ausgebucht. Wir können euch daher leider gerade keine zusätzlichen Tische oder Freiflächen anbieten. Wenn ihr wirklich dringend einen größeren Stand braucht, schreibt uns gerne eine E-Mail an katherina@besitzerwechsel.de Wir notieren das dann und melden uns dann bei euch, wenn was frei wird.

ANFAHRT & PARKPLÄTZE

Mensa am Coesfelder Kreuz
Domagkstraße 64 48149 Münster



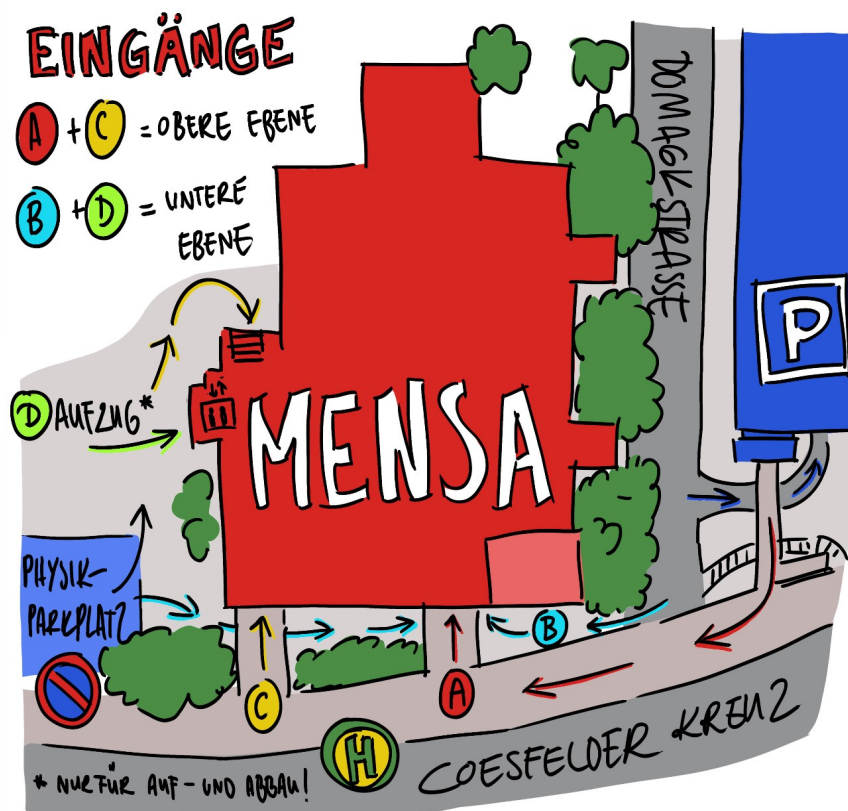
Die Mensa ist bequem per Bus (Nr. 1, 3, 4, 5, 11, 12, 13, 22) erreichbar. Der Haupteingang liegt direkt an der Bushaltestelle „Coesfelder Kreuz“. Das Parkhaus neben der Mensa wird von uns extra für den Besitzerwechsel angemietet und hat von 8:30 – 18:30 Uhr geöffnet und ist für euch kostenlos. Die Einfahrtshöhe beträgt 2,2 m. Es liegt an der Domagkstraße direkt neben der Mensa. Bitte beachtet, dass auf dem Physikparkplatz (Zufahrt über die Correnstraße) nur mit einem Parkausweis der Uni geparkt werden darf! Wer trotzdem dort parkt riskiert von der Uni abgeschleppt zu werden.

AUFBAU

Tische und Stühle werden von uns gestellt. Wenn du eine Kleiderstange mitbringen möchtest, musst du dafür eine entsprechende Fläche gebucht haben. Diese gibt es bei den Ständen M+F, L+F oder L+K.

Ausnahme sind hierbei die Stände für Gewerbetreibende, hier darf der Stand nach belieben mit Stangen und Tischen bestückt werden.

Der Aufbau beginnt ab 9 Uhr. Für den Aufbau stehen in der Mensa verschiedene Eingänge zur Verfügung:



Der **Haupteingang A** liegt auf der oberen Ebene direkt an der Bushaltestelle. Von hier aus können die Räume im EG ebenerdig erreicht werden. Es gibt hier keinerlei Haltemöglichkeiten für PKW. **Vor allem nicht auf der Bushaltestelle!** Der **Eingang B** liegt auf der unteren Ebene an der Domagkstraße. Ihr erreicht ihn vom

Parkhaus aus. Hier kann zum Ausladen gehalten werden, bitte beachtet dabei die Verkehrsregeln und laßt den Behindertenparkplatz frei. Alle Räume sind von hier über das Treppenhaus erreichbar.

Der **Eingang C** liegt auf der anderen Seite der Mensa und ist über den Physikparkplatz (Zufahrt über die Correnstraße) mit Treppen oder die Ebene der Bushaltestelle ebenerdig zugänglich. Ihr könnt zum Ausladen auf dem Physikparkplatz halten. Beachtet aber, dass hier nur mit Uni-Parkausweis geparkt werden darf.

Die Räume der Mensa sind entweder über Treppen oder über einen kleinen Aufzug (D) stufenlos erreichbar. **Bitte beachtet die maximale Gewichtszulassung des Aufzugs!** Leider ist dieser in der Vergangenheit oft überladen worden und dadurch ausgefallen. Auch droht ihr mit euren Sachen im Aufzug stecken zu bleiben, wenn ihr ihn überladet. An Sonntagen brauchen die Techniker teilweise sehr lange bis sie da sind. Bitte achtet immer darauf, nicht in den Feuerwehrzufahrten zu halten oder diese mit euren Kisten zu blockieren. Es ist streng verboten, auf der Bushaltestelle zu halten. Auch „nur zum Ausladen“ ist es nicht erlaubt! Achtet außerdem darauf, euch nicht gegenseitig zu behindern. Nach dem Ausladen könnt ihr euer Auto im kostenlosen Parkhaus abstellen. Noch besser aber ihr parkt direkt im Parkhaus (auf der gelben Ebene) und bringt Euch Sachen so in die Mensa.

Alle Verkäufer:innen müssen spätestens um 11:30 Uhr anwesend sein. Um 11:30 werden die Außentüren verschlossen und öffnen erst wieder um 12 Uhr wenn die Besucher:innen kommen. Solltest du eine halbe Stunde vor Beginn der Veranstaltung nicht anwesend sein, behalten wir uns das Recht vor, deinen Standplatz anderweitig zu nutzen oder an andere Verkäufer:innen zu vergeben! Wenn du dich verspätet, wende dich bitte telefonisch an die Veranstaltungsleitung (siehe unten). Pünktlich zur Eröffnung des Marktes um 12:00 Uhr müssen alle Stände fertig aufgebaut sein.

HELPER:INNEN / FREUND:INNEN

Für jeden Stand dürfen insgesamt 3 Personen in die Mensa. Bei Ständen ab 59 € sind es 4 Personen. Jede Person muss sich an einem der Infopunkte persönlich ein Band abholen. Helfer:innen die nur beim Tragen von Kisten helfen brauchen kein Bändchen. Zeigt bitte beim Reingehen deutlich sichtbar das Bändchen unseren Mitarbeitern an den Türen. Ihr müsst und vorher nicht (!) mitteilen mit wie vielen Menschen ihr kommt und wir müssen die Namen Eurer Helfer:innen nicht (!) wissen.

VIP-TICKETS

Wir vergeben limitierte Anzahl sogenannter „Früher-Vogel-Tickets“. Die Inhaber dieser Tickets werden vor allen anderen Gästen ab 11:15 Uhr eingelassen und können sich die begehrtesten Teile so schon vor allen anderen sichern. Dein Stand muss ab 11:15 Uhr noch nicht fertig aufgebaut sein, aber du solltest am Stand sein.


STANDPLÄTZE

Wo genau dein Standplatz ist, kannst du auf dem Standplan sehen. Kurzfristige Änderungen an der Standplatzverteilung behalten wir uns vor, da es manchmal nötig ist, beim Aufbau etwas umzustellen. Ganz wichtig: Es müssen **IMMER** die Standmaße eingehalten werden. Es darf nichts über die Markierungen mit Klebeband am Boden hinaus ragen. Die Wände, Säulen und Fenster dürfen in der Mensa nicht mitbenutzt werden. Also bitte auf keinen Fall etwas an die Wände kleben, Nägel einschlagen oder vor Fenster oder Türen hängen. Es darf absolut nichts vor die Notausgangstüren gestellt werden. Um noch mehr Platz zu gewinnen, empfehlen wir Dir den Tisch etwas nach hinten zu rücken, dann kannst du noch etwas vor dem Tisch platzieren (innerhalb der Markierungen versteht sich). Dein Stand muss schwer entflammbar sein. Offenes Feuer (auch Kerzen & Teelichter) sind verboten.

NEU: In der oberen Etage gibt es normale Tische (75cm Höhe) und Hochtische (108cm Höhe). Letztere sind auf dem Standplan mit einem „H“ gekennzeichnet.


HOLZKONSTRUKTION

An allen Tischen in der unteren und oberen Etage können Holzkonstruktionen angebracht werden. An den Hochtischen braucht ihr allerdings mehr Kabelbinder um die Leisten zu befestigen. Alles, was Ihr für die Holzkonstruktion braucht, Leisten, Kabelbinder, Werkzeug usw. müsst Ihr selber mitbringen. Hier eine Aufbauanleitung:



WAS DARF VERKAUFT WERDEN?

Es ist ausschließlich der Verkauf von Trödel, wie z. B. Büchern, CDs, Elektrogeräten, Möbeln, Sportgeräten, Accessoires, Hausrat, oder Spielzeug gestattet. **Damenmode darf nur 20 % der Standfläche einnehmen.** Für Herren- und Kindermode gibt es keine Einschränkungen. Der Verkauf von Tieren, Waffen und Medikamenten ist untersagt. Ebenso untersagt ist der Verkauf von pornografischen, rechtsextremistischen oder rassistischen Produkten.



DIEBSTAHL

Auf Flohmärkten kommt es immer wieder zu Diebstählen. Trotz unseres Security-Team lässt sich so etwas im Gedränge leider nicht immer verhindern. Halte aber bitte die Augen offen und Eure Waren (besonders die wertvollen Teile) und deine Kasse im Blick. Ideal ist eine Bauchtasche in der du dein Geld sicher deponieren kannst. Sollte dennoch etwas gestohlen werden, wende dich direkt an die Security.

WERBEMATERIAL / FLYER

Es ist nicht erlaubt, jegliche Art von Werbematerial oder Flyer am eigenen Stand oder an anderen Orten in der Mensa ohne Absprache mit uns auszulegen. Wenn du für etwas werben möchtest, melde dich bitte per E-Mail bei uns, wir haben verschiedene Kooperationsmöglichkeiten. Oder sprich vor Ort unsere Veranstaltungsleitung direkt an.

ESSEN

Den Getränkeausschank und den Verkauf von Essen übernimmt das Team der Mensa. Natürlich darfst du Dir für dich selber etwas mitbringen.

HUNDE

Hunde und andere Tiere dürfen aus hygienischen Gründen nicht mit in die Mensa.

ABBAU

Der Abbau ist erst nach 17 Uhr erlaubt. Unsere Besucher:innen zahlen Eintritt und erwarten so auch bis 17 Uhr aufgebaute und besetzte Stände. Daher behalten wir uns eine Vertragsstrafe von 100 € vor, wenn vor 17 Uhr abgebaut wird.

Dein Standplatz muss leer und sauber hinterlassen werden. **Wir können keinen Müll für Euch entsorgen! Daher muss jeglicher Müll von deinem Stand und alles was du nicht verkauft hast, von dir wieder mit nach Hause genommen werden.** Sollte dein Standplatz nicht sauber hinterlassen werden, müssen wir dir die Müllentsorgung in

Rechnung stellen. Ebenso Beschädigungen an der Standfläche, an Wänden oder dem Boden. Das ist leider alles schon vorgekommen. Wir empfehlen die Teilnahme am Besitzerwechsel nur mit einer Privathaftpflichtversicherung! Bis spätestens 18:30 Uhr muss der Abbau abgeschlossen sein. Bitte beachtet, dass das Parkhaus um 19 Uhr schließt.

MÜLL

Jeglicher Müll muss von Euch selber entsorgt werden, wir haben dafür keine Kapazitäten.

MUSIK

Das Abspielen von Musik über USB-Boxen o.ä. ist nicht gestattet.

VERANSTALTERIN

Unser Team hilft Dir gerne, wenn du Fragen oder Wünsche hast. Sprich uns einfach an.

Die Veranstaltungsleitung vor Ort ist Antje. Ihr erreicht sie unter **0160/2070436**.

Diese Nummer ist nur am Tag der Veranstaltung aktiv. Vorher erreicht ihr uns per E-Mail.

VORSCHRIFTEN & REGELN

Bitte halte dich an unsere Vorgaben und Regeln und informiere unbedingt auch deine Freund:innen und Helfer:innen darüber. All diese Regeln gibt es nicht, weil wir gerne Regeln machen, sondern weil diese Vorschriften für die sichere Durchführung des Besitzerwechsels nötig sind.

Leider gab es in der Vergangenheit immer wieder Probleme mit Verkäufer:innen, die sich nicht an die Regeln gehalten haben. Um die Sicherheit von allen zu gewährleisten, müssen wir darauf achten, dass Vorschriften eingehalten werden. So behalten uns das Recht vor Personen sich wiederholt nicht daran halten, direkt von der Veranstaltung zu verweisen. Die Standmiete wird in diesem Fall nicht zurückerstattet.

Vielen Dank fürs Lesen bis zum Ende. :)

Wir wünschen dir gute Verkäufe, einen tollen Flohmarkt und wir freuen uns auf dich!

Dein Besitzerwechsel-Team